

Université Toulouse III – Paul Sabatier  
Faculté de Médecine Toulouse – Rangueil

Etudiants en PASS-L.AS

**TUTORIEL E-CANDIDAT  
POUR LE DEPOT DES CANDIDATURES AUX  
ACCES MMOP-K ET MMOP**

Ouverture de l'application E-Candidat pour les PASS

du vendredi 15 octobre 2021 au dimanche 31 octobre 2021

entre 1h et 23h (heure française)

Adresse de l'application E-Candidat : <https://ecandidat.univ-tlse3.fr/>

Se connecter avec les identifiants UT3 identiques à Moodle - ENT

Connexion

stagiaire de la formation continue

Plus d'informations :  
consultez la [FAQ n°41](#)

Je suis étudiant à l'Université Toulouse 3-Paul Sabatier

Veillez vous connecter

Je ne suis pas étudiant à l'Université Toulouse 3-Paul Sabatier

Veillez vous connecter avec votre compte eCandidat.

Utilisateur \*

Mot de passe \*

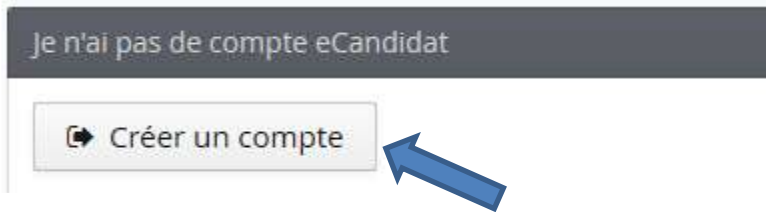
[J'ai oublié mes identifiants](#)

[J'ai perdu mon code d'activation](#)

[Créer un compte](#)

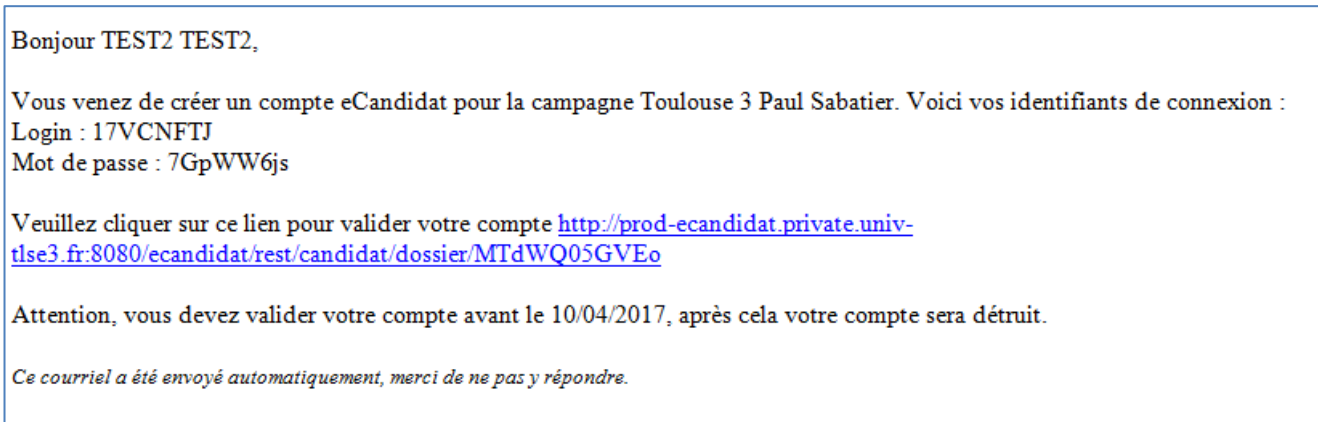
Conformément aux dispositions de la loi 78-17 du 6 janvier 1978 modifiée relative à l'informatique, aux fichiers et aux libertés, les données à caractère personnel que vous transmettez seront utilisées exclusivement pour le traitement et la gestion de votre candidature par les services de l'université de Esup. Elles ne seront en aucun cas communiquées à un tiers. Le traitement des données a fait l'objet d'une inscription au registre du correspondant informatique et libertés de l'université. Vous avez un droit d'accès, de rectification et de suppression pour motif légitime quant aux données personnelles vous concernant. Vous pouvez exercer ce droit en contactant la sous direction Gestion de la formation et des Etudes à cette adresse : [gestion-etudes-contact@univ.fr](mailto:gestion-etudes-contact@univ.fr)

## Puis cliquer sur :




Vérifier les informations et renseigner votre adresse mail. Par défaut, il s'agit de l'adresse mail universitaire mais vous pouvez la modifier. Connectez-vous ensuite sur votre adresse mail pour valider votre compte avec le lien qui vous est envoyé. A défaut vous ne pourrez pas continuer et finaliser votre dossier.

Si vous n'avez pas de mail dans votre boîte de réception, regardez dans vos courriers indésirables (SPAM).



Votre compte sera ensuite automatiquement activé.



 [J'ai perdu mon code d'activation](#)

Si vous souhaitez un nouvel envoi du lien d'activation, cliquez sur :

Vous disposez de 5 jours pour valider votre dossier. Au-delà de cette date, votre dossier est détruit. Il vous faudra le recréer si vous souhaitez postuler.

Les informations personnelles ne peuvent pas être modifiées : elles sont automatiquement renseignées par les données saisies lors de votre inscription administrative à l'Université. Si vous constatez une erreur, veuillez contacter la scolarité à : [pass.gestion@univ-tlse3.fr](mailto:pass.gestion@univ-tlse3.fr)

## Cliquer sur le bouton « Suivant »

The screenshot displays the eCandidat web interface. The browser address bar shows the URL: <https://ecandidat.univ-tlse3.fr/#/candidatInfoPersoView>. The page title is "PASS2 TEST2 (RDCFN0KV) - Informations personnelles".

On the left, a dark sidebar menu contains the following items:

- TEST2 PASS2
- Accueil
- Assistance
- Offre de formation
- Déconnexion
- Mon compte
- Informations perso.** (highlighted with a blue arrow)
- Adresse
- Baccalauréat
- Cursus Interne
- Cursus Externe
- Stages
- Expériences pro.
- Candidatures

The main content area features a "Saisir/Modifier Informations" button. Below it, there is a contact address field with a "Modifier adresse mail" link. A message states: "Vous n'avez pas encore renseigné vos informations personnelles".

In the top right corner, a "Suivant" button is visible, with a blue arrow pointing to it.

Identiquement à l'écran précédent, les informations ne peuvent pas être modifiées.

Cliquer sur le bouton « Suivant »

TEST2 PASS2

- Accueil
- Assistance
- Offre de formation
- Déconnexion
- Mon compte
  - Informations perso.**
  - Adresse
  - Baccalauréat
  - Cursus Interne
  - Cursus Externe
  - Stages
  - Expériences pro.
  - Candidatures

### PASS2 TEST2 (RDCFN0KV) - Informations personnelles

Saisir/Modifier informations

Adresse de contact :  [Modifier adresse mail](#)

Nationalité	FRANCAIS(E)
Civilité	Mme
Nom patronymique	PASS2
Nom usuel	
Prénom	TEST2
Prénom	
INE	
Clé INE	
Téléphone	
Téléphone portable	
Date naissance	12/05/2000
Pays de naissance	FRANCE
Département de naissance	054/MEURTHE ET MOSELLE
Ville de naissance	NANCY
Langue préférée	Français

Suivant

09:36 31/03/2021

## Cliquer sur le bouton « Suivant »

The screenshot shows the eCandidat web application interface. The browser address bar displays the URL: <https://ecandidat.univ-tlse3.fr/#/candidatAdresseView>. The page title is "PASS2 TEST2 (RDCFN0KV) - Adresse".

In the top right corner, there are two navigation buttons: "Précédent" and "Suivant". A blue arrow points to the "Suivant" button.

In the left sidebar, under the "Mon compte" section, the "Adresse" menu item is highlighted. A blue arrow points to this menu item.

The main content area shows a form for entering or modifying the address. The form includes a text input field labeled "Saisir/Modifier adresse" and a table with the following data:

Pays	FRANCE
Code postal	31520
Commune	RAMONVILLE-SAINT-AGNE
Adresse	8 rue médecine
Complément d'adresse 1	
Complément d'adresse 2	

The Windows taskbar at the bottom shows the date and time as 31/03/2021, 09:41.

Cliquer sur « Offre de formation » puis suivant votre profil :

- LAS : « ACCES MMOP POUR LES ETUDIANTS INSCRITS EN LAS » puis sur votre établissement d'inscription de L.AS (INUC ou UT1 ou UT3)

- PASS : « ACCES MMOP-K POUR LES ETUDIANTS INSCRITS EN PASS »

The screenshot shows the eCandidat website interface. The main content area is titled 'Offre de formation' and includes a search filter and a list of training offers for 'Université Toulouse 3-Paul Sabatier'. The offers are organized into two main categories: 'ACCES MMOP POUR LES ETUDIANTS INSCRITS EN LAS' and 'ACCES MMOPK POUR LES ETUDIANTS INSCRITS EN PASS'. Blue arrows point to the following specific offers:

- ACCES MMOP POUR LES ETUDIANTS INSCRITS EN LAS
- ACCES MMOP POUR LES ETUDIANTS DES LAS INUC
- ACCES MMOP POUR LES ETUDIANTS DES LAS UT1
- ACCES MMOP POUR LES ETUDIANTS DES LAS UT3
- ACCES MMOPK POUR LES ETUDIANTS INSCRITS EN PASS
- ACCES MMOPK POUR LES ETUDIANTS DE PASS

Titre	Mots clés	Dates de candida
ACCES MMOP POUR LES ETUDIANTS INSCRITS EN LAS		
LMD/Licence 1		
ACCES MMOP POUR LES ETUDIANTS DES LAS INUC		Du 31/03/202
ACCES MMOP POUR LES ETUDIANTS DES LAS UT1		Du 31/03/202
ACCES MMOP POUR LES ETUDIANTS DES LAS UT3		Du 31/03/202
ACCES MMOPK POUR LES ETUDIANTS INSCRITS EN PASS		
LMD/Licence 1		
ACCES MMOPK POUR LES ETUDIANTS DE PASS		Du 31/03/202
Faculté de Médecine Purpan - MASTERS		
Faculté de Médecine Rangueil - MASTERS		
Faculté de Pharmacie - LP - MASTERS		
Faculté des Sciences du Sport et du Mouvement Humain - LICENCES - LP - MASTERS		
Faculté des Sciences et d'Ingénierie - LICENCES		

Sur cet écran, cliquer sur « oui » : un mail automatique vous est envoyé.

The screenshot shows a web browser window with the URL <https://ecandidat.univ-tlse3.fr/#offreFormationView>. The page title is "Offre de formation" and it is for "Université Toulouse 3-Paul Sabatier". A confirmation dialog box is overlaid on the page, asking: "Confirmation: Voulez-vous candidater à la formation 'ACCES MMOPK POUR LES ETUDIANTS DE PASS' ?". The dialog has two buttons: "Non" and "Oui".

The background page shows a list of training offers with the following columns: "Titre", "Mots clés", and "Dates de candida...". The offers listed are:

- ▶ ACCES MMOP POUR LES ETUDIANTS INSCRITS EN LAS
- ▼ ACCES MMOPK POUR LES ETUDIANTS INSCRITS EN PASS
  - ▼ LMD/Licence 1
    - ACCES MMOPK POUR LES E
- ▶ Faculté de Médecine Purp
- ▶ Faculté de Médecine Rang
- ▶ Faculté de Pharmacie - LP - MASTERS
- ▶ Faculté des Sciences du Sport et du Mouvement Humain - LICENCES - LP - MASTERS
- ▶ Faculté des Sciences et d'Ingénierie - LICENCES
- ▶ Faculté des Sciences et d'Ingénierie - LP
- ▶ Faculté des Sciences et d'Ingénierie - MASTERS mention Bio-Informatique
- ▶ Faculté des Sciences et d'Ingénierie - MASTERS mention Biodiversité, écologie et évolution
- ▶ Faculté des Sciences et d'Ingénierie - MASTERS mention Biologie végétale



Sur cet écran vous trouverez les 3 formulaires obligatoires à télécharger, compléter, déposer et transmettre.

The screenshot shows the 'Récapitulatif de votre candidature - PASS2 TEST2 (RDCFN0KV)' page. It is divided into three main sections: 'Informations détaillées', 'Dates utiles', and 'Adresse de contact'. Below these is a 'Pièces justificatives' section with a table of required documents. Two blue arrows point to the download and upload icons in the table.

Pièce justificative	Fichier	Statut	Commentaire
Description du parcours de formation antérieur à 2020-21		En attente	
Attestation de nombre de candidatures antérieures à 2020-21		En attente	
Attestation sur l'honneur d'une candidature unique en 2020-2021		En attente	

Buttons at the bottom: Fermer, Annuler candidature, Transmettre ma candidature, Télécharger mon dossier.

Cliquer pour télécharger chaque formulaire

Cliquer pour déposer les formulaires complétés et signés

Une fois tous les formulaires déposés, vous devez cliquer sur « Transmettre ma candidature ».

The screenshot shows a web browser window with the URL <https://ecandidat.univ-tlse3.fr/#/candidat/CandidaturesView/60447>. The page title is "Récapitulatif de votre candidature - PASS2 TEST2 (RDCFN0KV)".

The interface is divided into three main sections:

- Informations détaillées:** Formation: ACCES MMOPK POUR LES ETUDIANTS DE PASS; Statut du dossier: En attente; Décision: En attente.
- Dates utiles:** Date limite de retour: 12/04/2021.
- Adresse de contact:** 133 ROUTE DE NARBONNE, 31062 TOULOUSE.

Below these sections is a section titled "Pièces justificatives" with the instruction: "Procédure dématérialisée, veuillez déposer vos pièces via les commandes du tableau avant le 12/04/2021. Une fois fait vous devrez transmettre votre candidature."

Pièce justificative	Fichier	Statut	Commentaire
Description du parcours de formation antérieur à 2020-21	1_UPS_PASS_LAS_Descr	Transmise	
Attestation de nombre de candidatures antérieures à 2020-21	2_UPS_PASS_LAS_Attest	Transmise	
Attestation sur l'honneur d'une candidature unique en 2020-2021	3_UPS_PASS_LAS_Attest	Transmise	

A large blue arrow points from the bottom right of the table area towards the "Transmettre ma candidature" button.

At the bottom of the page, there are four buttons: "Fermer", "Annuler la candidature", "Transmettre ma candidature" (highlighted in green), and "Télécharger mon dossier".

The Windows taskbar at the bottom shows the date and time as 09:58 on 31/03/2021.

Sur cet écran, cliquer sur « oui » : un mail automatique de réception de candidature vous est envoyé.

The screenshot shows a web browser window displaying a candidate submission page. The page title is "Récapitulatif de votre candidature - PASS2 TEST2 (RDCFN0KV)". The page is divided into three main sections: "Informations détaillées", "Dates utiles", and "Adresse de contact".

**Informations détaillées:**

Formation	ACCES MMOPK POUR LES ETUDIANTS DE PASS
Statut du dossier	En attente
Décision	En attente

**Dates utiles:**

Date limite de retour	12/04/2021
-----------------------	------------

**Adresse de contact:**

133 ROUTE DE NARBONNE  
31062 TOULOUSE

**Pièces justificatives:**

Procédure dématérialisée, veuillez déposer vos pièces via les commandes ci-dessous.

Pièce justificative	Statut	Commentaire
Description du parcours de formation antérieur à 2020-21	Transmise	
Attestation de nombre de candidatures antérieures à 2020-21	Transmise	
Attestation sur l'honneur d'une candidature unique en 2020-2021	Transmise	

A confirmation dialog box is overlaid on the page, titled "Transmettre ma candidature". The text inside the dialog reads: "Etes vous certain de transmettre votre candidature? Attention: une fois votre dossier transmis aucune modification ne sera possible sur votre candidature." Below the text are two buttons: "Non" and "Oui".

At the bottom of the page, there are four buttons: "Fermer", "Annuler la candidature", "Transmettre ma candidature", and "Télécharger mon dossier".

**Après la transmission de votre candidature, le dossier sera étudié par les services administratifs de la Faculté de Médecine Toulouse-Rangueil.**

**La procédure de candidature à MMOP-K est maintenant terminée. Toutefois, si vous vous reconnectez sur E-candidat après cette procédure, vous constaterez l'apparition d'un bouton vert vous demandant de confirmer votre candidature : ce bouton n'est pas utilisé pour la candidature MMOP-K (utilisé dans d'autres formations telles que Masters, etc.). Il n'est donc pas nécessaire de confirmer.**

**L'avis de recevabilité ou d'irrecevabilité de la candidature vous sera communiqué par l'envoi d'un mail automatique de l'application E-Candidat au plus tard le 30 novembre 2021.**